

nihonsafety
Challenge to the Dream

■ 販売・レンタル

 **日本セイフティー株式会社**
NIHON SAFETY CO.,LTD.

<http://www.nihonsafety.com>

| | | | |
|----------|------------------|---------------------|------------------|
| 本社 | 〒112-0002 | 東京都文京区小石川1-3-11 | イトーピア小石川梅津ビル |
| 東日本第1営業部 | TEL.03-5689-5951 | FAX.03-5689-5950 | |
| 東日本第2営業部 | TEL.03-5689-5959 | FAX.03-5689-5960 | |
| A S 事業部 | TEL.03-5689-5999 | FAX.03-5689-5950 | |
| ラップホン事業部 | TEL.03-5689-5953 | FAX.03-5689-5957 | |
| 事業開発本部 | TEL.03-5689-5955 | FAX.03-5689-5969 | |
| 復興対策事業部 | TEL.03-5689-5955 | FAX.03-5689-5969 | |
| 大阪支店 | 〒541-0053 | 大阪市中央区本町4-5-16 | 本町華東ビル |
| 営業部 | TEL.06-6260-1122 | FAX.06-6260-1123 | |
| 東北支店 | 〒989-1503 | 宮城県柴田郡川崎町大字川内字七曲山63 | |
| | | TEL.0224-85-2331 | FAX.0224-84-2333 |
| 名古屋支店 | 〒496-0026 | 愛知県津島市唐臼町二ツ池60番地 | |
| | | TEL.0567-33-0077 | FAX.0567-33-0078 |
| 広島支店 | 〒731-0138 | 広島県広島市安佐南区祇園7-27-23 | |
| | | TEL.082-875-8005 | FAX.082-875-8004 |
| 四国支店 | 〒761-8031 | 香川県高松市郷東町577番地5 | |
| | | TEL.087-832-8181 | FAX.087-832-8180 |
| 九州支店 | 〒818-0114 | 福岡県太宰府市大字北谷868-33 | |
| | | TEL.092-918-3200 | FAX.092-918-3201 |
| 札幌営業所 | 〒001-0915 | 札幌市北区新琴似町574-2 | |
| | | TEL.011-769-7631 | FAX.011-769-7630 |
| 静岡営業所 | 〒421-0303 | 静岡県榛原郡吉田町片岡8番2 | |
| | | TEL.0548-32-6661 | FAX.0548-32-3456 |

■ 取扱い店

仮設材リース・鷹工事
 **鉢嶺総合仮設株式会社**

〒901-0403
沖縄県八重瀬町字世名城 1562 番地 2
TEL. (098)-998-1260
FAX. (098)-998-1266

◆ カタログ掲載商品について
このカタログの掲載内容は、平成26年7月1日現在のものです。製品改良のため、仕様及び外観の一部を予告なく変更する場合があります。

特許出願済

強風対策養生に優れた
開閉式シートシステム

∞ インフィニ



 **日本セイフティー株式会社**
NIHON SAFETY CO.,LTD.

◆ 地域により取り扱いのない商品や色、サイズ、仕様が異なる場合がありますので、詳細は各担当にお問い合わせ下さい。◆

強風(台風)養生を「安全・安心・すばやく」出来る

開閉式シートシステム ∞インフィニ

足場に設置しているシートへ強い風荷重がかかることで、足場が倒壊する場合があります。シートをたたむ強風(台風)養生は二次災害を起こさないための必要な作業ですが、時間と労力を要します。開閉式シートシステム「インフィニ」は、枠組・単管足場に取り付けるだけで、安全・安心・すばやく養生作業を行なえます。復旧作業もすばやく行えるので本工事への負担も軽減出来ます。

特長

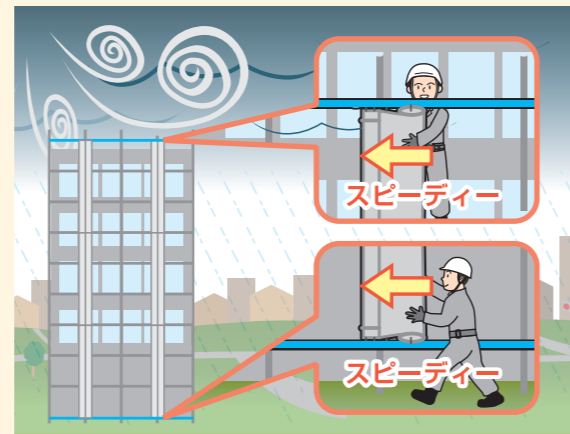
ポイント1 安全に強風対策が出来る

在来工法と比べ、シート上下端部4点を吊車フックで支えているため風によるバタツキも少なく、安全に強風対策を行うことが出来ます。



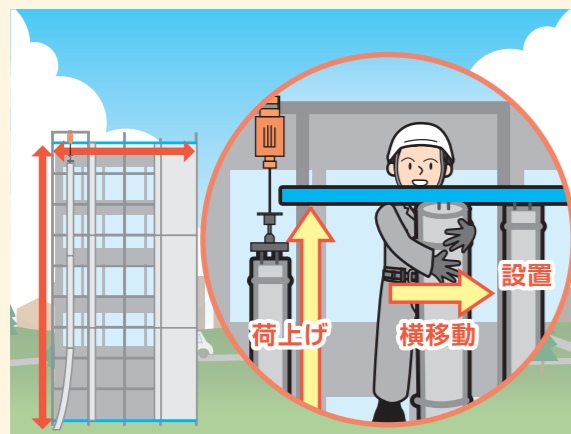
ポイント2 少人数で簡単スピーディー

シート上下端部の吊車が軸となり、少人数でも1度に多くのシートをロール状に巻くことが出来、しかも在来工法と比べ、すばやく強風対策が行えます。



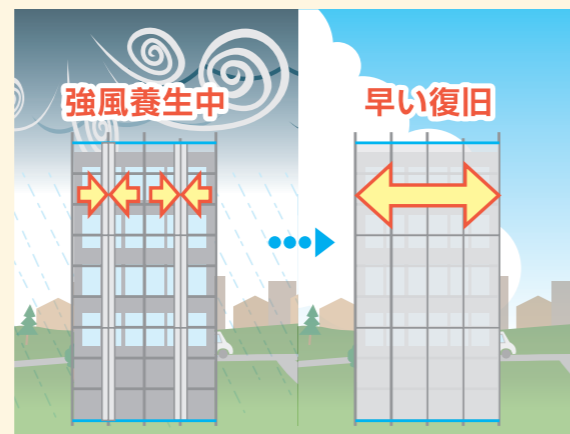
ポイント3 シートの荷上げ・設置が楽々

あらかじめ連結したシートを任意の場所より引き上げることが可能です。引き上げられたシートは、レール沿いの各スパンへ移動が可能なので、作業効率を高めます。



ポイント4 養生復旧も早くできる

風が治まった後、養生シートの復旧作業もスピーディーに行えるので、作業工程への影響も軽減されます。従来の工法と比べ、約4倍以上の早さで開閉作業が行えます。(当社実験比較)



注意事項

ご使用前には、以下の記載の注意事項をよくお読みの上、正しくお使いください。

| 安全に関する記号 | 記号の意味 |
|----------|---|
| 危険 | 取り扱いを誤った場合に死亡若しくは重傷を負う恐れが切迫して生じる内容を示しています。 |
| 警告 | 取り扱いを誤った場合に死亡若しくは重傷を負う恐れがある内容を示しています。 |
| 注意 | 取り扱いを誤った場合に中・軽傷を負う恐れや物的損害が発生する恐れがある内容を示しています。 |

使用用途

- 注意** インフィニは、工事現場にて仮設置される外部足場や仮囲いで使用されるシート・ネット類の開閉を行うレール及び金物類です。それ以外の用途で使用の際は、ご相談ください。

一般事項

- 注意** ●本カタログを事前によく読み、十分に理解した上でご使用ください。
- 保管方法、保管場所には十分注意してください。
- 改造・加修を行わないでください。
- 改造・加修における事故に関しては当社は一切の責任を負いません。

使用上の注意事項

- 危険** ●使用前に必ずピン類のゆるみや異常箇所がないか確認を行ってください。
- 足場建地単管に対して本製品レール部を水平に取付けてください。
- 警告** ●本製品取付け時はクランプ部を足場へ確実に取付けてください。
- レール連結時はブランジャーを確実に取付け穴部へ取付けてください。
- ショートレールへシートを取付けた際は、ロックピンをシート両側へ確実に取付けてください。
- 強風、大雨、大雪等の悪天候の為、作業の実施について危険が予想される時は、作業を中止してください。
- 取付け後は、本製品の上に乗ったり、物を載せたりしないでください。
- シートの開閉は、責任者の指示のもとで行ってください。
- シートに破れ等がないか定期的に点検してください。
- 定期的にクランプ部・ピン類のゆるみや異常箇所がないか確認を行ってください。
- 強風時は、シートを開放してください。
- 設置されたシートにもたれかからないでください。